

# 停一停 想一想

## 不要倒入水槽裡

### 處理廚房油脂和油膏的方法

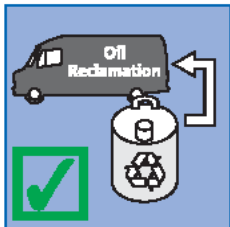
#### 好方法



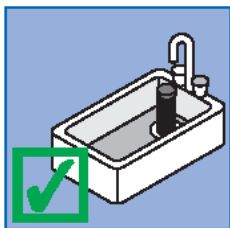
在洗滌之前將碗碟、鍋和廚具上餘下的食物擦掉(並放廢物入垃圾箱)。



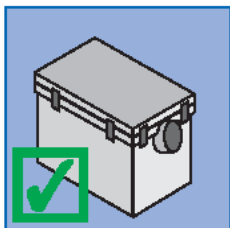
將廢油收集在適當的容器。



安排處理廢物的承包商將廢油收集。



在水槽塞孔使用濾網(并把隔出的碎屑放入垃圾箱)。



經常維修隔油器和酵素藥量設備。

#### 壞方法



不要把烹調用油、油脂或油膏放入水槽。



不要把廢油、油脂或油膏倒入排水渠。



不要把食物碎屑放入水槽(應放入垃圾箱)。



不要把廢物掃入地面排水渠(應放入垃圾箱)。



沸水不能溶化油脂和油膏。

以上的指南可幫助保持物業內的排水渠和公共污水系統暢通。

# 停一停 想一想

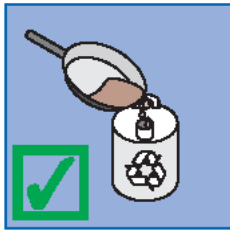
## 不要倒入水槽里

### 处理厨房油脂和油膏的方法

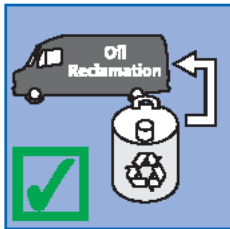
#### 好方法



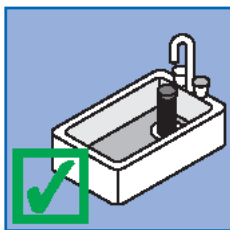
在洗涤之前将碗碟、锅和厨具上余下的食物擦掉(并放废物入垃圾箱)。



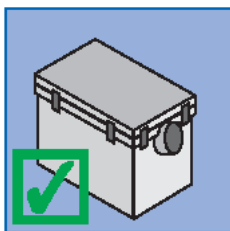
将废油收集在适当的容器。



安排处理废物的承包商将废油收集。



在水槽塞孔使用滤网(并把隔出的碎屑放入垃圾箱)。



经常维修隔油器和酵素药量设备。

#### 坏方法



不要把烹调用油、油脂或油膏放入水槽。



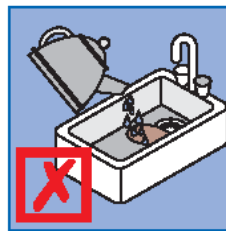
不要把废油、油脂或油膏倒入排水渠。



不要把食物碎屑放入水槽(应放入垃圾箱)。



不要把废物扫入地面排水渠(应放入垃圾箱)。



沸水不能溶化油脂和油膏。

以上的指南可帮助保持物业内的排水渠和公共污水系统畅通。